

Cabane Palafitte V6
Bois / Acier inox
Conforme NF EN 1176
Référence : E636V6
Tranche d'âge conseillée : 1 1/2 à 3 ans
Capacité d'accueil : 8 enfants



Dimensions totales :
Longueur 3 700 mm (3,70 m)
Largeur 1 800 mm (1,80 m)
Hauteur totale 2 790 mm (2,79 m)
Hauteur de la plateforme :
600 mm (0,60 m)

Hauteur de chute = 0,6 m



Composition :

- 1 cabane Palafitte (haut 0,6 m) avec :
 - * accès par un escalier
 - * accès par un mur d'escalade
 - * descente par un toboggan
- 1 banquette à l'intérieur de la cabane



Votre fabricant d'équipements



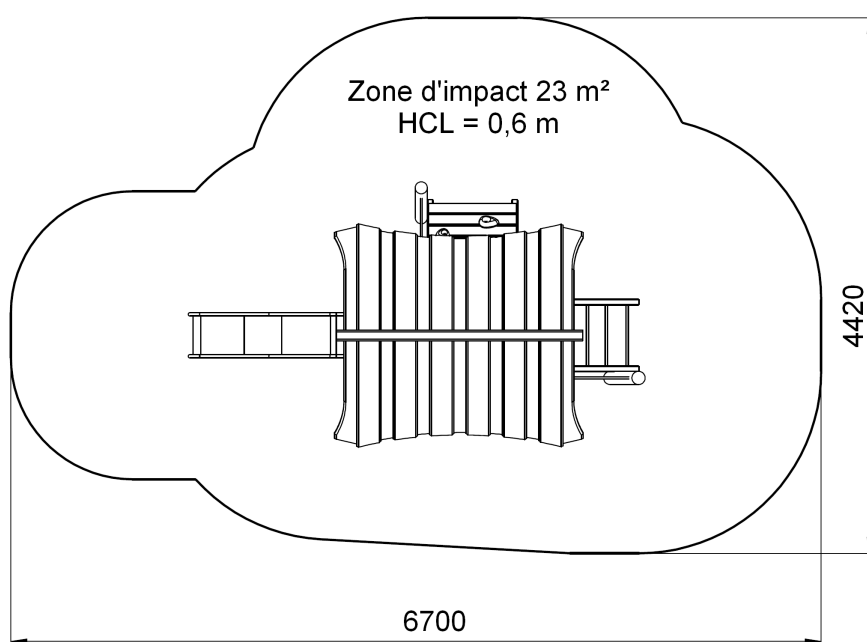
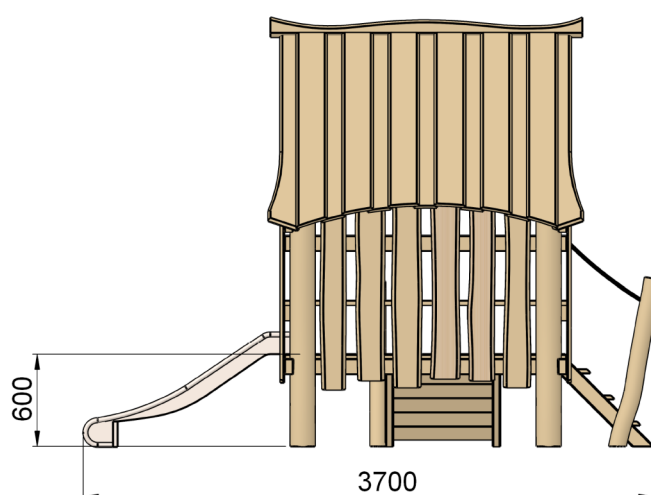
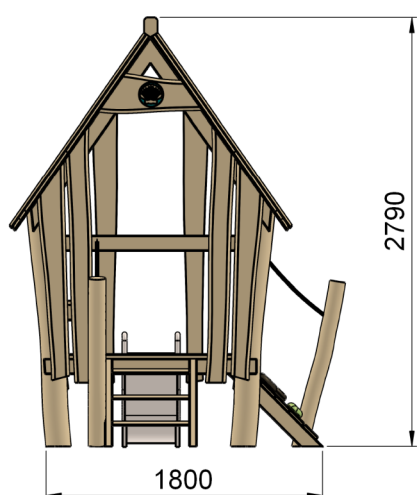
GPE Game Play Enjoy - ZA Laprade - 46, Avenue Louis Pasteur - 43700 Saint Germain Laprade
Tél. : 04 71 03 68 02 - Mail : accueilgpe@gmail.com - Web : www.gameplayenjoy.com

Zone d'impact : 6 700 x 4 420 mm
 Scellement conseillé : direct

Surface : 23 m² (mini)
 Béton nécessaire : m³

Caractéristiques de l'équipement :

- Cabane en bois robinier (écorcé, poncé et sans aubier) de diamètre et section variable
- Peinture du toit en option (peinture naturelle satinée, exempte de substances dangereuses, écologique et de très haute qualité à durée de vie prolongée)
- Escalier et mur d'escalade en bois robinier (écorcé, poncé et sans aubier)
- Mains courantes en cordes Ø 16 mm armées d'acier (6 torons) et revêtement en polypropylène
- Toboggan en acier inox



Le Robinier contient du tanin qui le protège. Les remontées de tanin qui peuvent se révéler en surface au contact de l'eau peuvent tâcher les surfaces amortissantes synthétiques type sol coulé en place

Les coloris de ce document ne sont pas contractuels et les dimensions sont données en mm

Compte-tenu des propriétés et caractéristiques des pièces de nos équipements, il se peut qu'il y ait de légères tolérances dimensionnelles par rapport à ce qui est indiqué dans nos documents commerciaux.

Tous les matériaux que nous utilisons dans la fabrication de nos jeux sont de premières qualités afin de garantir la satisfaction de nos clients ainsi que la sécurité des utilisateurs de nos équipements.

Notre fabrication est entièrement Française et exclusivement faite à Saint Germain Laprade dans notre usine de fabrication avec du personnel réglementé et qualifié.

Propriétés des principaux matériaux utilisés : Résistance aux UV, à la corrosion, aux chocs et aux rayures, faciles d'entretien et sans aspérités pour les panneaux stratifié et polyéthylène. Nos éléments bois sont protégés de par leur traitement Cl.4 en autoclave afin d'assurer leur durabilité et de les protéger face aux nombreuses agressions extérieures. Nos éléments acier sont protégés de par leur traitement anticorrosion avant le passage en peinture afin d'assurer leur durabilité et de les protéger face aux nombreuses agressions extérieures.

Les matériaux utilisés sont 100% respectueux de l'environnement et garantissent la robustesse et la longévité de nos équipements.

Dans un souci de qualité et de satisfaction de ses clients, GPE se réserve le droit d'apporter des modifications sur le jeu afin d'en améliorer la fonction ludique et esthétique et ceci sans préavis de notre part.