

Tour de Loupy M

Bois / Cordage / Acier inox

Conforme NF EN 1176

Référence : E638A

Tranche d'âge conseillée : 5 à 12 ans

Capacité d'accueil : 15 enfants



GAME

PLAY

ENJOY

Concepteur

Fabricant

Français



Hauteur de chute = 1,9 m

Dimensions totales :

Longueur 5 630 mm (5,63 m)
Largeur 3 510 mm (3,51 m)
Hauteur totale 3 500 mm (3,5 m)

Hauteur de la plateforme :

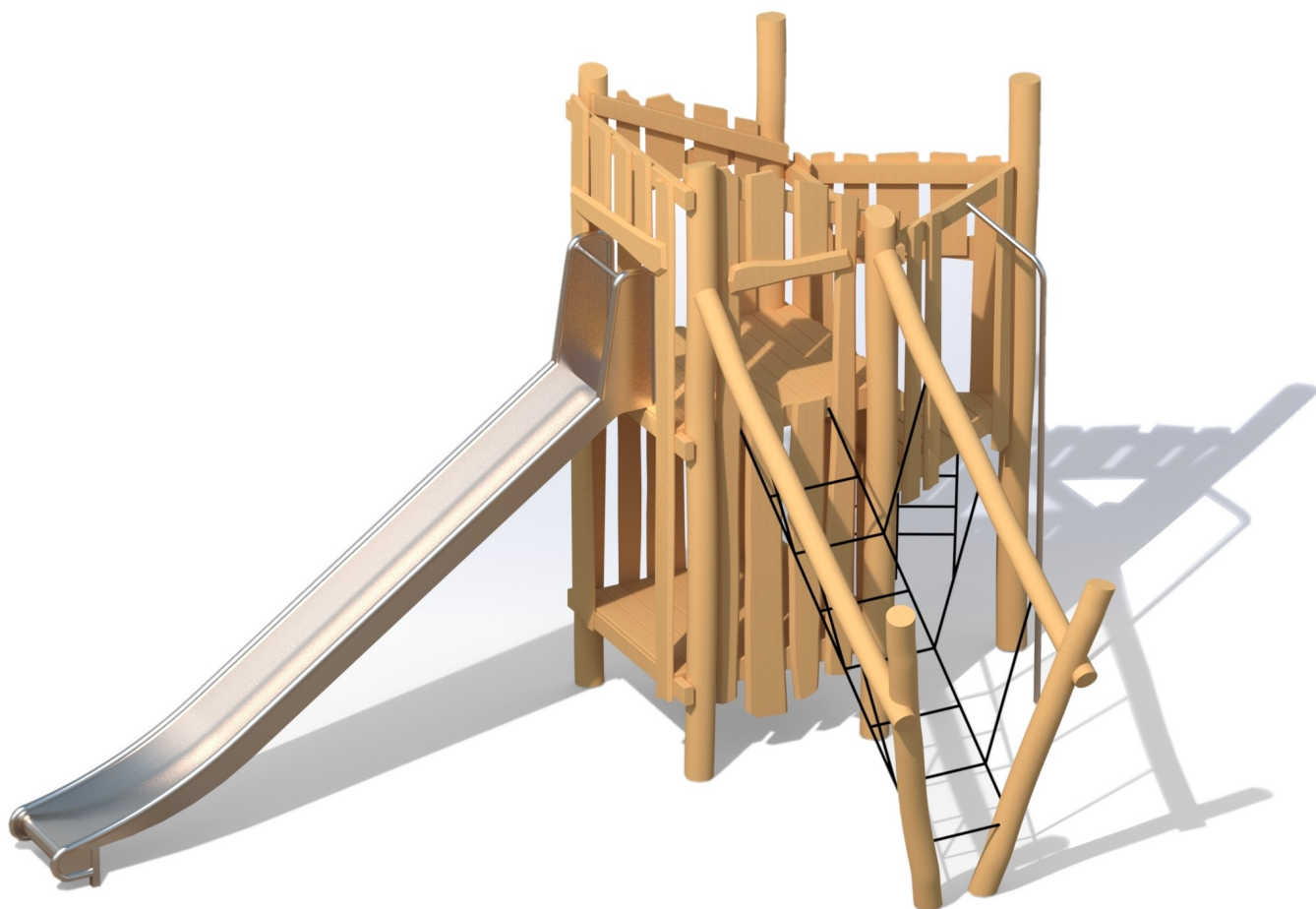
1 400 mm (1,4 m)
1 900 mm (1,9 m)

Composition :

- 1 tour Loupy M (haut. 1,9 m) avec :
 - * accès par une échelle de cordes
 - * accès par un mur d'escalade
 - * descente par un toboggan
 - * cabane sous la plateforme
- 1 tour (haut. 1,4 m) avec :
 - * accès par un filet
 - * descente par une barre de pompier

FABRIQUÉ
EN FRANCE





Votre fabricant d'équipements



www.gameplayenjoy.com



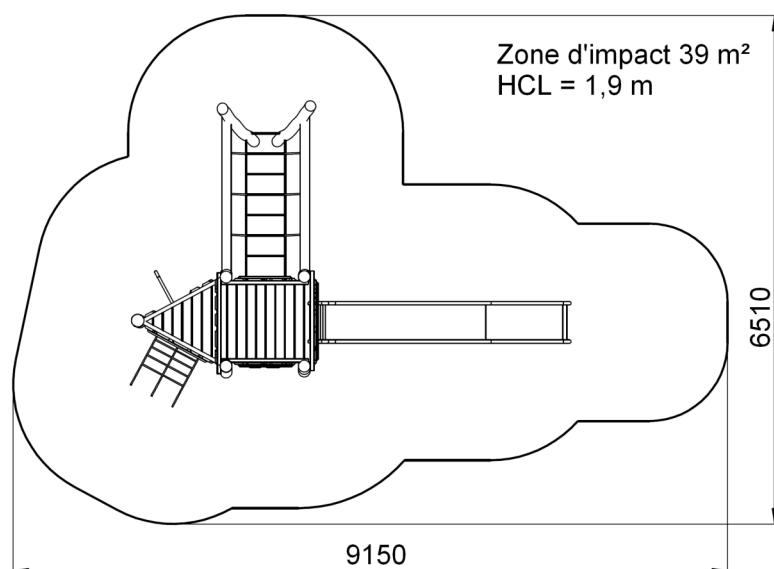
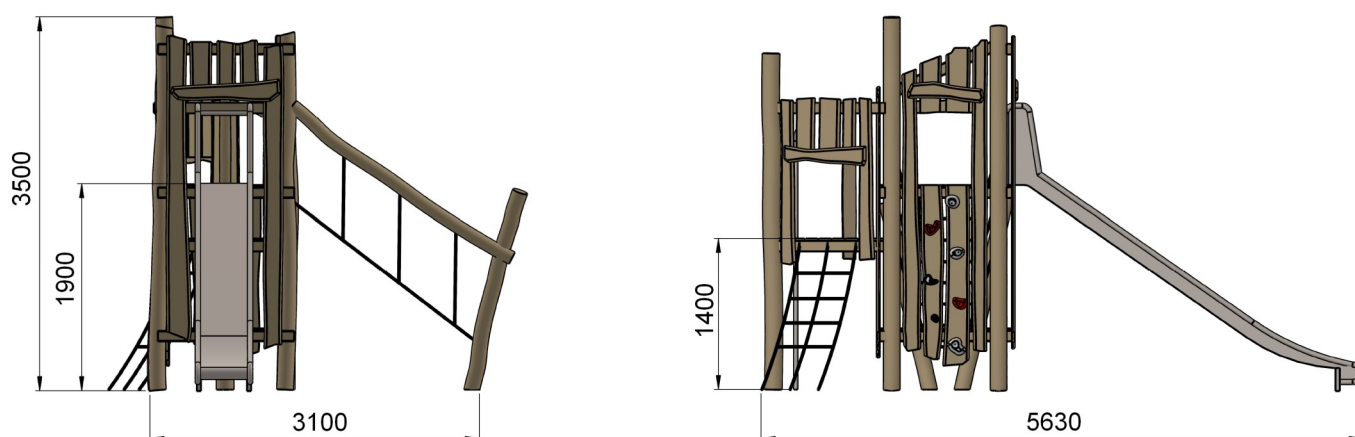
GPE Game Play Enjoy - ZA Laprade - 46, Avenue Louis Pasteur - 43700 Saint Germain Laprade
Tél. : 04 71 03 68 02 - Mail : accueilgpe@gmail.com - Web : www.gameplayenjoy.com

Zone d'impact : 9 150 x 6 510 mm
 Scellement conseillé : direct

Surface : 39 m² (mini)
 Béton nécessaire : m³

Caractéristiques de l'équipement

- Tour et module en bois robinier (**écorcé, poncé et sans aubier**) de diamètre (10/19 cm) et section variable
- **Peinture en option** (peinture naturelle satinée, exempte de substances dangereuses, écologique et de très haute qualité à durée de vie prolongée)
- Toboggan et barre de pompier en acier inox
- Cordages Ø 16 mm armés d'acier (6 torons) avec revêtement en polypropylène et fixations alu ou inox
- Prises d'escalade, qualité Premium et fabrication Française, en résine PE (polyester), fixées avec des inserts à frapper



Le Robinier contient du tanin qui le protège. Les remontées de tanin qui peuvent se révéler en surface au contact de l'eau peuvent tâcher les surfaces amortissantes synthétiques type sol coulé en place

Les coloris de ce document ne sont pas contractuels et les dimensions sont données en mm

Compte-tenu des propriétés et caractéristiques des pièces de nos équipements, il se peut qu'il y ait de légères tolérances dimensionnelles par rapport à ce qui est indiqué dans nos documents commerciaux.

Tous les matériaux que nous utilisons dans la fabrication de nos jeux sont de premières qualités afin de garantir la satisfaction de nos clients ainsi que la sécurité des utilisateurs de nos équipements.

Notre fabrication est entièrement Française et exclusivement faite à Saint Germain Laprade dans notre usine de fabrication avec du personnel réglementé et qualifié.

Propriétés des principaux matériaux utilisés : Résistance aux UV, à la corrosion, aux chocs et aux rayures, faciles d'entretien et sans aspérités pour les panneaux stratifié et polyéthylène. Nos éléments bois sont protégés de par leur traitement Cl.4 en autoclave afin d'assurer leur durabilité et de les protéger face aux nombreuses agressions extérieures. Nos éléments acier sont protégés de par leur traitement anticorrosion avant le passage en peinture afin d'assurer leur durabilité et de les protéger face aux nombreuses agressions extérieures.

Les matériaux utilisés sont 100% respectueux de l'environnement et garantissent la robustesse et la longévité de nos équipements.

Dans un souci de qualité et de satisfaction de ses clients, GPE se réserve le droit d'apporter des modifications sur le jeu afin d'en améliorer la fonction ludique et esthétique et ceci sans préavis de notre part.